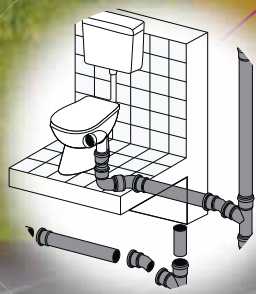
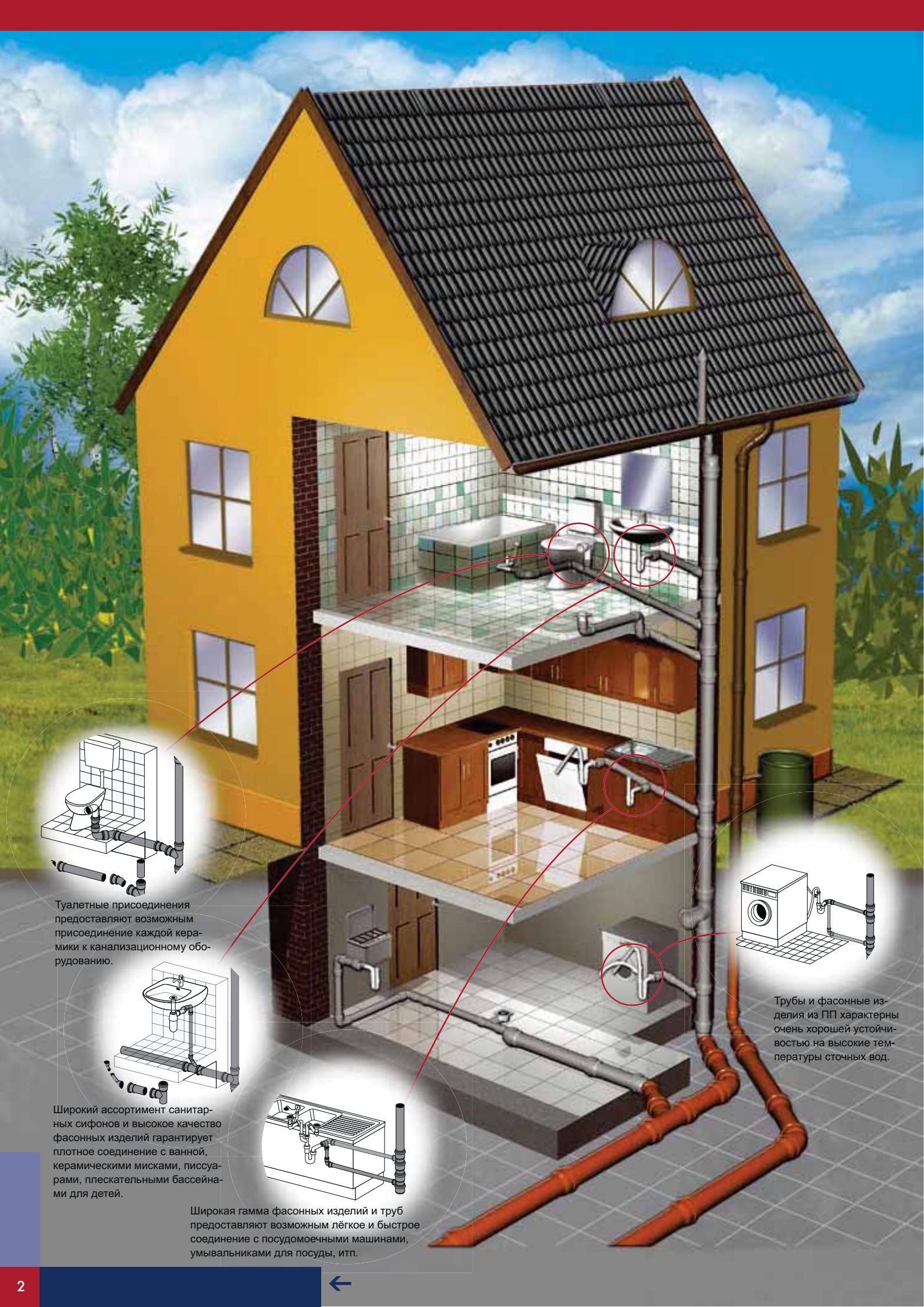


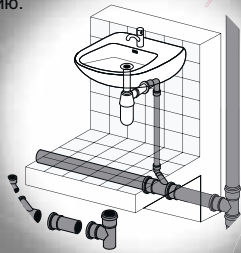


→ *Внутренняя канализация из ПП*

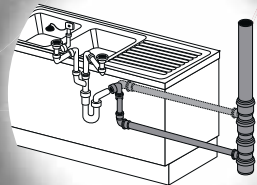
ВНУТРЕННЯЯ КАНАЛИЗАЦИЯ ИЗ ПП



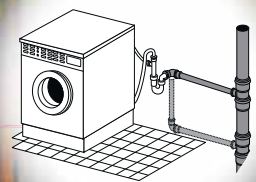
Туалетные присоединения предоставляют возможным присоединение каждой керамики к канализационному оборудованию.



Широкий ассортимент санитарных сифонов и высокое качество фасонных изделий гарантирует плотное соединение с ванной, керамическими мисками, писсуарами, плескательными бассейнами для детей.



Широкая гамма фасонных изделий и труб предоставляют возможным лёгкое и быстрое соединение с посудомоечными машинами, умывальниками для посуды, итп.



Трубы и фасонные изделия из ПП характерны очень хорошей устойчивостью на высокие температуры сточных вод.



Свойства системы

Мы предлагаем Вам Систему Внутренней Канализации состоящей из труб и фасонных изделий из ПП + (ХТ) (высокотемпературный) в масштабе с Ø 32 по Ø 110 в белом или сером цвете. Система эта широко применяется в общем строительстве. Козырьём Системы Внутренней Канализации из полипропилена являются:

- большая устойчивость на температуру переливающихся медиев
- устойчивость на влияние многих химических веществ
- гладкость стенок осложняющая откладывание осадков и возникание заторов
- высокая плотность раструбных соединений с резиновыми прокладками
- безопасность – ПП при сжигании не выделяет токсических веществ
- возможность добавления унегорючего ФЛ
- лёгкость и быстрота монтажа



Вводы туалета (санитарные сифоны)

Развитием системы внутренней канализации являются превосходного качества вводы туалета производимы из полипропилена, которые одновременно являются превосходным эстетическим решением для каждого туалета. Мы желаем создать комплексное решение для наших клиентов в виде полного ассортимента изделий нужных для исполнения современных и надёжных оборудований канализационных систем. Поэтому наш оферт расширён о универсальные, эстетические и лёгкие для монтажа САНИТАРНЫЕ СИФОНЫ




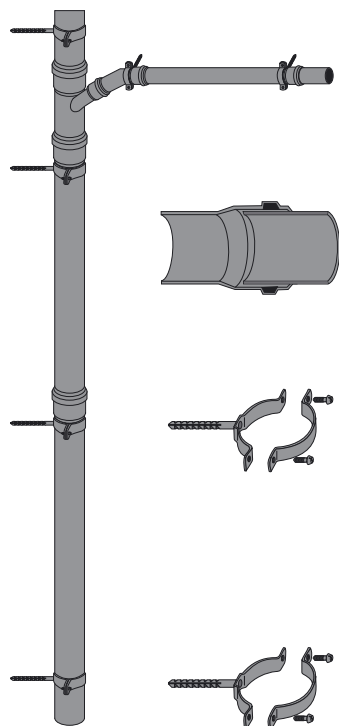
Качество и система упаковки

Предназначение внутренней системы канализации причиняется к тому, что мы чувствуем себя особенно ответственными за качество наших изделий и удовольствие пользователей. Все изделия производимы согласно стандартам: ИСО 9001 и ИСО 14001, и согласно норме ЭН 1451. Кроме того наше изделие награждено на ярмарке и имеет сертификаты разрешающие появиться на заграничном рынке.

Чтобы увеличить комфорт клиентам мы разработали безопасную и функциональную систему упаковки. Трубы, в зависимости от длины и диаметра, расположены в специальных гребнях, которые обеспечивают их перед перемещением. Обеспечены трубы складывается пластинами и скрепляется лентой в пакеты.

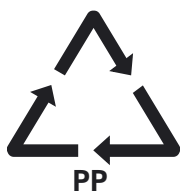
Фасонные изделия укладывается в пластмассовые мешки или в картонные. При больших заказах дополнительным облегчением являются свободные упаковки – стальные коши, которые значительно упрощают разгрузку.





Крепление труб

Надо помнить, что трубы прикрепляем к элементам конструкции при помощи стального зажима или другого вещества. Максимальное расстояние зажимов на горизонтальных каналах есть- 1 м. В вертикальных каналах на всех этажах надо применять не менее одного постоянного прикрепления и одного передвижного.



Чтобы соблюдать условия появившиеся на основе введения распоряжения о нашей окружающей среде мы разместили на наших изделиях символ- рисайклинг. Это подтверждает, что используемо нами сырьё можно вторично преобразовать.

Примеры монтажа

Резка труб

В резке надо использовать пилу с мелкими зубьями. Надо помнить, чтобы сохранить прямой угол, поэтому например используем усовой ящик (рис. 2)

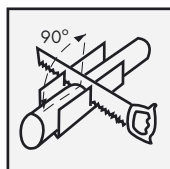


рис. 1

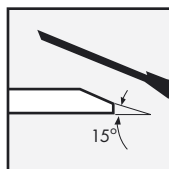


рис. 2

Соединение труб

Трубы и фасонные изделия должны быть сухие и свободны от пыли и загрязнений. Коней трубы и фасонное изделие надо помазать скользющим средством и в дальнейшем вложить в расируб фасонного изделия до сопротивления и назначить место стыка окончания с раструбом (рис. 3).

Дальше высунуть трубу на длину ок. 10 мм.

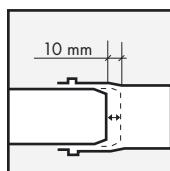


рис. 3

Ведение проводов

Канализационные трубы должны быть укладываемы раструбами в направлении противном до протекания сточных вод.

Идентификация

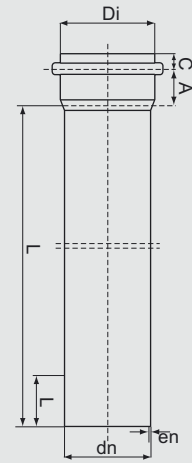


У всех изделий согласно требованиям системы обеспечения качества прочная система знаков, в состав которой входят:

- наименование и знак производителя – ПОЛИПЛАСТ (лого)
- символ сырья
- размеры продукта – например дн 110/110-87,5°
- обозначение согласия с нормой – напр. ПН-ЭН 1451
- номер технического разрешения – напр. АТ/98-01-0296
- дату производства – напр. 2000.11.06

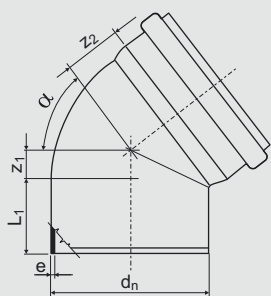
Трубы из ПП

Цвет	Размер	Символ товара	Количество штук в упаковке
Б	32 x 1,8 x 150	PPB-032-018-015	20
Б	32 x 1,8 x 250	PPB-032-018-025	20
Б	32 x 1,8 x 315	PPB-032-018-031	20
Б	32 x 1,8 x 500	PPB-032-018-050	20
Б	32 x 1,8 x 1000	PPB-032-018-100	20
Б	32 x 1,8 x 1500	PPB-032-018-150	20
Б	32 x 1,8 x 2000	PPB-032-018-200	20
Б	40 x 1,8 x 150	PPB-040-018-015	15
Б	40 x 1,8 x 250	PPB-040-018-025	15
Б	40 x 1,8 x 315	PPB-040-018-031	15
Б	40 x 1,8 x 500	PPB-040-018-050	15
Б	40 x 1,8 x 1000	PPB-040-018-100	15
Б	40 x 1,8 x 1500	PPB-040-018-150	15
Б	40 x 1,8 x 2000	PPB-040-018-200	15
Б	50 x 1,8 x 250	PPB-050-018-025	25
Б	50 x 1,8 x 315	PPB-050-018-031	25
Б	50 x 1,8 x 500	PPB-050-018-050	10
Б	50 x 1,8 x 1000	PPB-050-018-100	10
Б	50 x 1,8 x 2000	PPB-050-018-200	10
С	50 x 1,8 x 250	PPR-050-018-025	25
С	50 x 1,8 x 315	PPR-050-018-031	25
С	50 x 1,8 x 500	PPR-050-018-050	10
С	50 x 1,8 x 1000	PPR-050-018-100	90/10
С	50 x 1,8 x 2000	PPR-050-018-200	90/10
С	50 x 1,8 x 3000	PPR-050-018-300	90/10
С	50 x 1,8 x 4000	PPR-050-018-400	90/10
С	50 x 1,8 x 5000	PPR-050-018-500	90/10
С	50 x 1,8 x 6000	PPR-050-018-600	90/10
С	75 x 1,9 x 250	PPR-075-019-025	25
С	75 x 1,9 x 315	PPR-075-019-031	25
С	75 x 1,9 x 500	PPR-075-019-050	10
С	75 x 1,9 x 1000	PPR-075-019-100	90/10
С	75 x 1,9 x 2000	PPR-075-019-200	90/10
С	110 x 2,7 x 250	PPR-110-027-025	12
С	110 x 2,7 x 315	PPR-110-027-031	12
С	110 x 2,7 x 500	PPR-110-027-050	10
С	110 x 2,7 x 1000	PPR-110-027-100	60/10
С	110 x 2,7 x 2000	PPR-110-027-200	60/10
С	110 x 2,7 x 3000	PPR-110-027-300	60/10
С	110 x 2,7 x 4000	PPR-110-027-400	60/10
С	110 x 2,7 x 5000	PPR-110-027-500	60/10
С	110 x 2,7 x 6000	PPR-110-027-600	60/10



d_n	e_n	L	кг/штука
32	1,8	150	0,03
		250	0,05
		500	0,09
		1000	0,17
		1500	0,26
40	1,8	150	0,04
		250	0,07
		500	0,12
		1000	0,23
		1500	0,33
50	1,8	150	0,06
		250	0,09
		315	0,11
		500	0,16
		1000	0,30
		1500	0,44
		2000	0,58
75	1,9	3000	0,84
		250	0,14
		315	0,17
		500	0,25
		1000	0,48
		1500	0,70
110	2,7	2000	0,92
		3000	1,36
		4000	1,80
		250	0,30
		315	0,37
		500	0,53
1000	1,00		
1500	1,47		
2000	1,94		
3000	2,87		
4000	3,82		
6000	5,70		

Колено (угольник)

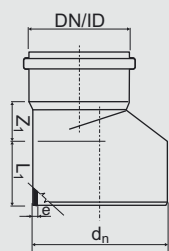


d_n	α°	Z_1	Z_2
32	15	3	5
	30	5	7
	45	8	10
	87,5	18	20
40	15	4	7
	30	7	10
	45	10	14
	87,5	23	26
50	15	5	9
	30	9	12
	45	12	16
	67,5	20	23
	87,5	28	31
75	15	7	10
	30	12	15
	45	18	21
	67,5	28	31
	87,5	40	43
110	15	9	14
	30	17	22
	45	25	29
	67,5	40	44
	87,5	57	61



Цвет	Размер	Символ товара	Количество штук в упаковке
Б	32 x 15°	BKL-032-018-015	100
Б	40 x 15°	BKL-040-018-015	50
Б	50 x 15°	BKL-050-018-015	20
С	50 x 15°	KLW-050-018-015	50
С	75 x 15°	KLW-075-019-015	20
С	110 x 15°	KLW-110-027-015	20
Б	32 x 30°	BKL-032-018-030	50
Б	40 x 30°	BKL-040-018-030	50
Б	50 x 30°	BKL-050-018-030	20
С	50 x 30°	KLW-050-018-030	50
С	75 x 30°	KLW-075-019-030	20
С	110 x 30°	KLW-110-027-030	20
Б	32 x 45°	BKL-032-018-045	100
Б	40 x 45°	BKL-040-018-045	50
Б	50 x 45°	BKL-050-018-045	20
С	50 x 45°	KLW-050-018-045	50
С	75 x 45°	KLW-075-019-045	20
С	110 x 45°	KLW-110-027-045	20
Б	32 x 67°	BKL-032-018-067	100
Б	40 x 67°	BKL-040-018-067	50
Б	50 x 67°	BKL-050-018-067	20
С	50 x 67°	KLW-050-018-067	50
С	75 x 67°	KLW-075-019-067	20
С	110 x 67°	KLW-110-027-067	20
Б	32 x 90°	BKL-032-018-090	100
Б	40 x 90°	BKL-040-018-090	100
Б	50 x 90°	BKL-050-018-090	20
С	50 x 90°	KLW-050-018-090	50
С	75 x 90°	KLW-075-019-090	20
С	110 x 90°	KLW-110-027-090	20

Переходы



d_n	d_{n1}	Z_1	кг/штука
50	40	10	0,04
75	50	20	0,06
110	50	40	0,12
110	75	26	0,13

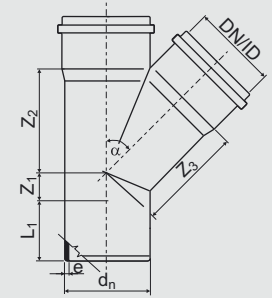


Цвет	Размер	Символ товара	Количество штук в упаковке
Б	50/32	BZW-050-032-000	20
Б	110/50	BZW-110-050-000	10
С	50/40	ZWW-050-040-000	20
С	75/50	ZWW-075-050-000	20
С	110/50	ZWW-110-050-000	50
С	110/75	ZWW-110-075-000	20



Тройники

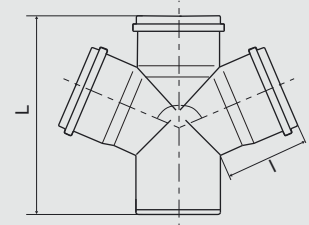
Цвет	Размер	Символ товара	Количество штук в упаковке
Б	32/32/45°	BTR-032-032-045	50
Б	40/40/45°	BTR-040-040-045	50
Б	50/50/45°	BTR-050-050-045	20
С	50/50/45°	TRW-050-050-045	50
С	75/50/45°	TRW-075-050-045	20
С	75/75/45°	TRW-075-075-045	20
С	110/50/45°	TRW-110-050-045	20
С	110/75/45°	TRW-110-075-045	20
С	110/110/45°	TRW-110-110-045	20
Б	40/40/67°	BTR-040-040-067	50
Б	50/50/67°	BTR-050-050-067	20
С	50/50/67°	TRW-050-050-067	50
С	75/50/67°	TRW-075-050-067	20
С	75/75/67°	TRW-075-075-067	20
С	110/50/67°	TRW-110-050-067	20
С	110/75/67°	TRW-110-075-067	20
С	110/110/67°	TRW-110-110-067	15
Б	32/32/90°	BTR-032-032-090	50
Б	40/40/90°	BTR-040-040-090	50
Б	50/50/90°	BTR-050-050-090	50
С	50/50/90°	TRW-050-050-090	50
С	75/50/90°	TRW-075-050-090	20
С	75/75/90°	TRW-075-075-090	20
С	110/50/90°	TRW-110-050-090	20
С	110/75/90°	TRW-110-075-090	20
С	110/110/90°	TRW-110-110-090	15



dn	d _{s2}	α°	Z ₁	Z ₂	Z ₃	Вес
32	32	45	8	40	40	0,04
		87,5	20	21	21	0,04
40	40	45	10	50	50	0,07
		87,5	23	25	25	0,06
50	40	45	5	54	54	0,08
		67	14	39	35	0,07
		87,5	21	30	25	0,07
		50	45	12	62	62
75	50	67	20	41	41	0,08
		87,5	28	30	30	0,08
		45	-1	79	74	0,13
		67	14	54	46	0,12
110	50	87,5	38	42	42	0,14
		45	-17	104	92	0,24
		67	8	73	54	0,22
		87,5	28	60	32	0,21
110	75	45	1	116	109	0,28
		67	22	78	67	0,26
		87,5	38	60	43	0,25
		45	25	134	34	0,40
110	110	67	40	86	86	0,35
		87,5	57	62	62	0,31

Крестовина 67°

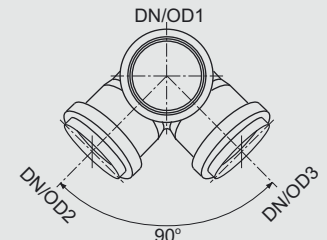
Цвет	Размер	Символ товара	Количество штук в упаковке
Б	50/50/50	BCW-050-050-067	20
С	50/50/50	CZK-050-050-067	50
С	75/75/75	CZK-075-075-067	20
С	110/50/50	CZK-110-050-067	20
С	110/110/110	CZK-110-110-067	15
С	110/110/110	CZP-110-110-067	10



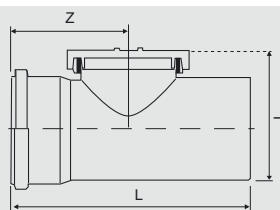
dn (d _s)	d _{s1}	d _{s2}	α°	Z ₁	Z ₂	Z ₃	Вес
50	50	50	45	12	62	62	0,10
			67	20	41	62	0,10
100	50	50	45	-17	104	104	0,27
		110	110	45	25	134	134
			67	40	86	86	0,51

Двухплоскостная крестовина

Цвет	Размер	Символ товара	Количество штук в упаковке
С	110/110/110	CZP-110-110-067	10



dn	d _{s2}	α°	Z ₁	Z ₂	Z ₃	Вес
32	32	45	8	40	40	0,04

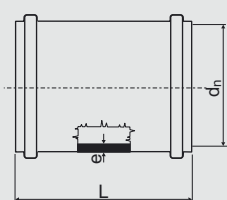


d_n	d_o	Z_1	Вес
50	45	28	0,080
75	68	38	0,160
110	100	57	0,362

Очистители



Цвет	Размер	Символ товара	Количество штук в упаковке
Б	50	BCZ-050-000-000	20
С	50	CZW-050-000-000	50
С	75	CZW-075-000-000	20
С	110	CZW-110-000-000	15

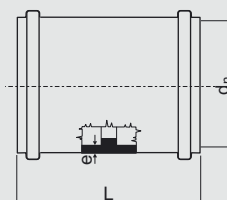


d_s	L	Вес
50	105	0,05
75	110	0,07
110	128	0,14

Передвижная муфта



Цвет	Размер	Символ товара	Количество штук в упаковке
Б	40	BMP-040-000-000	20
Б	50	BMP-050-000-000	20
С	50	MPW-050-000-000	20
С	75	MPW-075-000-000	20
С	110	MPW-110-000-000	20

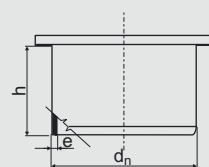


d_s	L	Вес
50	105	0,05
75	110	0,07
110	128	0,14

Муфта с ограничителем



Цвет	Размер	Символ товара	Количество штук в упаковке
Б	50	BMD-050-000-000	20
С	50	MDW-050-000-000	20
С	75	MDW-075-000-000	20
С	110	MDW-110-000-000	20



d_n	L	Вес
50	40	0,02
75	45	0,04
110	64	0,07

Канализационная пробка



Цвет	Размер	Символ товара	Количество штук в упаковке
Б	50	BKK-050-000-000	20
С	40	KKW-040-000-000	20
С	50	KKW-050-000-000	100
С	75	KKW-075-000-000	20
С	110	KKW-110-000-000	100



Трапер

Цвет	Размер	Символ товара	Количество штук в упаковке
С	50	TRA-050-000-000	6
С	75	TRA-075-000-000	6
С	110	TRA-110-000-000	6



Производитель аэрации

Цвет	Размер	Символ товара	Количество штук в упаковке
С	50	NAP-050-000-000	18
С	75	NAP-075-000-000	12
С	110	NAP-110-000-000	6



Выдуватель

Цвет	Размер	Символ товара	Количество штук в упаковке
С	50	WYW-050-000-000	50
С	75	WYW-075-000-000	30
С	110	WYW-110-000-000	20



Стальной зажим с резиновой прокладкой и расколотым дюбелем

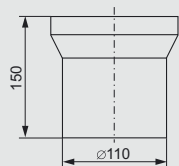
Размер	Символ товара	Количество штук в упаковке
30	UCH-PVC-032-000	100
40	UCH-PVC-040-000	100
50	UCH-PVC-050-000	100
75	UCH-PVC-075-000	50
110	UCH-PVC-110-000	50
160	UCH-PVC-160-000	25



Пластмассовый зажим с расколотым дюбелем

Размер	Символ товара	Количество штук в упаковке
30	UCH-PVC-032-000	40
40	UCH-PVC-040-000	40
50	UCH-PVC-050-000	40
75	UCH-PVC-075-000	40
110	UCH-PVC-110-000	30

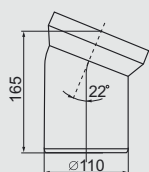




Трубные подключения



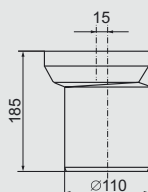
Цвет	Размер	Символ товара	Количество штук в упаковке
Б	150	PRZ-RUR-110-150	45
Б	250	PRZ-RUR-110-250	27
Б	400	PRZ-RUR-110-400	18



Подключительное колено



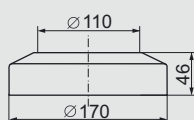
Цвет	Размер	Символ товара	Количество штук в упаковке
Б	22°	PRZ-KOL-110-022	40
Б	45°	PRZ-KOL-110-045	30
Б	90°	PRZ-KOL-110-090	23



Туалетные эксцентрические трубные подключения



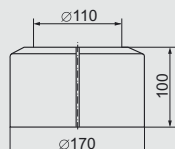
Цвет	Размер	Символ товара	Количество штук в упаковке
Б	15°	PRZ-ROZ-EXC-110	40



Плоская розетка



Цвет	Размер	Символ товара	Количество штук в упаковке
Б	46	PRZ-ROZ-PLA-110	40



Предохранительная состоящая из двух частей розетка



Цвет	Размер	Символ товара	Количество штук в упаковке
Б	100	PRZ-ROZ-DWU-110	28

Горизонтальные половые шпонки ПВХ

Диаметр шпонки	Размер решётки	Символ товара	Количество штук в упаковке
50/40	104x104	J-024028	25
50/40	104x104 (PCW)	J-024038	25



Вертикальные половые шпонки ПВХ

Диаметр шпонки	Размер решётки	Символ товара	Количество штук в упаковке
50/40	104x104	J-024048	25
50/40	104x104 (PCW)	J-024058	25



Горизонтальные половые шпонки ПВХ

Диаметр шпонки	Размер решётки	Символ товара	Количество штук в упаковке
75	200x200	J-024100	15
110	250x250	J-024090	10
110	300x300	J-024110	10



Вертикальные половые регулируемые шпонки

Диаметр шпонки	Размер решётки	Символ товара	Количество штук в упаковке
110	200x200	J-008200	6
110	250x250	J-008250	5



Горизонтальные половые регулируемые шпонки

Диаметр шпонки	Размер решётки	Символ товара	Количество штук в упаковке
110	200x200	J-008280	10



Вертикальные террасные регулируемые шпонки

Диаметр шпонки	Символ товара	Количество штук в упаковке
110	J-008320	1





Внутренняя канализация из ПП



POLIPLAST Sp. z o.o., PL 56-400 Oleśnica, Spalice 6A
tel. 071/ 314 26 74, 314 40 41, 314 40 46, fax 071/ 314 94 88
www.poliplast.pl, e-mail: biuro@poliplast.pl

an *Aliaxis* company